

Μισσίδης Δημόσια Εταιρεία Λίμιτεδ

Μη – ελεγμένες ενδιάμεσες συνοπτικές ενοποιημένες οικονομικές καταστάσεις για την εξαμηνία που έληξε 30 Ιουνίου 2016

Περιεχόμενα

| | Σελίδα |
|--|---------------|
| Δήλωση των μελών του Διοικητικού Συμβουλίου και άλλων υπευθύνων της Εταιρείας για τις μη-ελεγμένες ενδιάμεσες συνοπτικές ενοποιημένες οικονομικές καταστάσεις | 1 – 2 |
| Ενδιάμεση συνοπτική ενοποιημένη κατάσταση λογαριασμού αποτελεσμάτων | 3 |
| Ενδιάμεση συνοπτική ενοποιημένη κατάσταση συνολικών εισοδημάτων | 4 |
| Ενδιάμεσος συνοπτικός ενοποιημένος ισολογισμός | 5 |
| Ενδιάμεση συνοπτική ενοποιημένη κατάσταση μεταβολών ιδίων κεφαλαίων | 6 – 7 |
| Ενδιάμεση συνοπτική ενοποιημένη κατάσταση ταμειακών ροών | 8 |
| Σημειώσεις στις μη ελεγμένες ενδιάμεσες συνοπτικές ενοποιημένες οικονομικές καταστάσεις | 9 – 18 |

Μιτσιδης Δημόσια Εταιρεία Λίμιτεδ

Δήλωση των μελών του Διοικητικού Συμβουλίου και άλλων υπεύθυνων της Εταιρείας για τις μη-ελεγμένες ενδιάμεσες συνοπτικές ενοποιημένες οικονομικές καταστάσεις

Σύμφωνα με το άρθρο 10, εδάφια 3(γ) και 7 του περί των Προϋποθέσεων Διαφάνειας (Κινητές Αξίες προς Διαπραγμάτευση σε Ρυθμιζόμενη Αγορά) Νόμο του 2007 ("Νόμος"), εμείς τα μέλη του Διοικητικού Συμβουλίου και άλλοι υπεύθυνοι για τις μη-ελεγμένες ενδιάμεσες συνοπτικές ενοποιημένες οικονομικές καταστάσεις της Μιτσιδης Δημόσια Εταιρεία Λίμιτεδ για την περίοδο που έληξε στις 30 Ιουνίου 2016, επιβεβαιώνουμε ότι εξ' όσων γνωρίζουμε:


- (α) Οι ενδιάμεσες συνοπτικές ενοποιημένες οικονομικές καταστάσεις για την περίοδο 1 Ιανουαρίου 2016 μέχρι 30 Ιουνίου 2016 οι οποίες παρουσιάζονται στις σελίδες 3 μέχρι 18:
- (i) Καταρτίστηκαν σύμφωνα με το Διεθνές Λογιστικό Πρότυπο 34 "Ενδιάμεση Οικονομική Έκθεση" όπως αυτό υιοθετήθηκε από την Ευρωπαϊκή Ένωση και σύμφωνα με τις διατάξεις του Άρθρου 10, εδαφίου (4) του Νόμου, και
 - (ii) Παρέχουν αληθινή και δίκαιη εικόνα των περιουσιακών στοιχείων και υποχρεώσεων, της οικονομικής θέσης και της ζημιάς της Μιτσιδης Δημόσια Εταιρεία Λίμιτεδ και των επιχειρήσεων που περιλαμβάνονται στις ενδιάμεσες συνοπτικές ενοποιημένες οικονομικές καταστάσεις ως σύνολο, και
- (β) η ενδιάμεση έκθεση διαχείρισης που επισυνάπτεται ξεχωριστά από αυτές τις ενδιάμεσες συνοπτικές ενοποιημένες οικονομικές καταστάσεις παρέχει δίκαιη ανασκόπηση των εξελίξεων και της απόδοσης της επιχείρησης, καθώς και της οικονομικής κατάστασης της Μιτσιδης Δημόσια Εταιρεία Λίμιτεδ και των επιχειρήσεων που περιλαμβάνονται στις ενδιάμεσες συνοπτικές ενοποιημένες οικονομικές καταστάσεις ως σύνολο, μαζί με περιγραφή των κυριότερων κινδύνων και αβεβαιοτήτων που αντιμετωπίζουν.

Μέλη του Διοικητικού Συμβουλίου

Ονοματεπώνυμο και Ιδιότητα

Πρόεδρος και Διευθύνων Σύμβουλος

Κωνσταντίνος Π Μιτσιδης





Εκτελεστικοί Σύμβουλοι

Χρυσόστομος Π Μιτσιδης

Στέλιος Μιτσιδης

Μάριος Φ Δημητριάδης (Οικονομικός Διευθυντής)



Μισσίδης Δημόσια Εταιρεία Λίμιτεδ

Δήλωση των μελών του Διοικητικού Συμβουλίου και άλλων υπεύθυνων της Εταιρείας για τις μη-ελεγμένες ενδιάμεσες συνοπτικές ενοποιημένες οικονομικές καταστάσεις

Μη εκτελεστικοί Σύμβουλοι

Μίκης Μιχαηλίδης

M. Michaelidis

Νικόλας Φ Επιφανίου

N. Epifaniou

Αχιλλέας Λ Δημητριάδης

A. Dimitriadis

Λευκωσία

2 Σεπτεμβρίου 2016

Μιτσίδης Δημόσια Εταιρεία Λίμιτεδ

Ενδιάμεση συνοπτική ενοποιημένη κατάσταση λογαριασμού αποτελεσμάτων για την περίοδο που έληξε στις 30 Ιουνίου 2016

| | Σημ. | Έξι μήνες που έληξαν στις 30 Ιουνίου | |
|---|------|--------------------------------------|------------------|
| | | 2016 | 2015 |
| | | € | € |
| Εισόδημα | 4 | 17.560.983 | 18.161.163 |
| Κόστος πωλήσεων | | (13.226.388) | (14.189.510) |
| Μικτό κέρδος | | 4.334.595 | 3.971.653 |
| Άλλα έσοδα | 5 | 235.195 | 81.691 |
| Έξοδα πωλήσεων, προώθησης και διοικητικής λειτουργίας | | (4.366.666) | (4.283.234) |
| Ζημιά εργασιών | | 203.124 | (229.890) |
| Χρηματοδοτικά έξοδα | | (504.101) | (469.167) |
| Ζημιά πριν τη φορολογία | | (300.977) | (699.057) |
| (Χρέωση)/ πίστωση φορολογίας | 3 | (38.277) | 33.219 |
| Καθαρή ζημιά για την περίοδο | | (339.254) | (665.838) |
| Καθαρή ζημιά που αναλογεί σε: | | | |
| Μετόχους της Εταιρείας | | (339.254) | (665.838) |
| Ζημιά ανά μετοχή (σεντ ανά μετοχή) που αναλογεί στους μετόχους της Εταιρείας | | | |
| Βασικές και πλήρως κατανεμημένες | 6 | (4,14) | (8,12) |

Οι σημειώσεις στις σελίδες 9 μέχρι 18 αποτελούν αναπόσπαστο μέρος αυτών των συνοπτικών ενδιάμεσων ενοποιημένων οικονομικών καταστάσεων.

Μισσίδης Δημόσια Εταιρεία Λίμιτεδ

Ενδιάμεση συνοπτική κατάσταση συνολικών εισοδημάτων για την περίοδο που έληξε στις 30 Ιουνίου 2016

| | Σημ. | <u>Έξι μήνες που έληξαν στις 30 Ιουνίου</u> | |
|--|------|---|------------------|
| | | 2016 | 2015 |
| | | € | € |
| Καθαρή ζημιά για την περίοδο | | (339.254) | (665.838) |
| Άλλα συνολικά εισοδήματα για την περίοδο Συναλλαγματική διαφορά από την μετατροπή θυγατρικής εταιρείας σε Ευρώ | | (38.734) | 23.244 |
| Άλλα συνολικά εισοδήματα για την περίοδο | | (38.734) | 23.244 |
| Συνολικό εισόδημα για την περίοδο | | <u>(377.988)</u> | <u>(642.594)</u> |
| Συνολικό εισόδημα για την περίοδο που αναλογεί σε: | | | |
| Μετόχους της Εταιρείας | | <u>(377.988)</u> | <u>(642.594)</u> |

Οι σημειώσεις στις σελίδες 9 μέχρι 18 αποτελούν αναπόσπαστο μέρος αυτών των συνοπτικών ενδιάμεσων ενοποιημένων οικονομικών καταστάσεων.

Μισίδης Δημόσια Εταιρεία Λίμιτεδ

Ενδιάμεσος συνοπτικός ενοποιημένος ισολογισμός στις 30 Ιουνίου 2016

| | Σημ. | 2016 € | 2015 € |
|--|------|-------------------|-------------------|
| Περιουσιακά Στοιχεία | | | |
| Μη κυκλοφορούντα περιουσιακά στοιχεία | | | |
| Ακίνητα, εγκαταστάσεις και εξοπλισμός | 7 | 25.819.394 | 26.670.566 |
| Επενδύσεις σε ακίνητα | 8 | 3.916.573 | 3.360.898 |
| Άυλα περιουσιακά στοιχεία | 7 | 868.264 | 822.952 |
| Χρηματοοικονομικά περιουσιακά στοιχεία διαθέσιμα προς πώληση | | 20.332 | 20.604 |
| Αναβαλλόμενες φορολογικές απαιτήσεις | 16 | 390.033 | 394.735 |
| | | 31.014.596 | 31.269.755 |
| Κυκλοφορούντα περιουσιακά στοιχεία | | | |
| Αποθέματα | | 5.609.906 | 7.536.295 |
| Βραχυπρόθεσμο μέρος μη κυκλοφορούντων εισπρακτέων | 11 | 22.943 | 22.943 |
| Εμπορικά και άλλα εισπρακτέα | 12 | 8.490.350 | 10.218.936 |
| Φορολογία επιστρεπτέα | | 157.728 | 180.228 |
| Μετρητά και καταθέσεις στην τράπεζα | 13 | 440.864 | 567.961 |
| | | 14.721.791 | 18.526.363 |
| Σύνολο περιουσιακών στοιχείων | | 45.736.387 | 49.796.118 |
| Ίδια κεφάλαια και υποχρεώσεις | | | |
| Κεφάλαιο και αποθεματικά | | | |
| Μετοχικό κεφάλαιο | 9 | 8.446.000 | 8.446.000 |
| Αποθεματικά δίκαιης αξίας | 10 | 8.493.207 | 8.571.205 |
| Αποθεματικό συναλλαγματικών διαφορών | | (1.440.611) | (1.405.894) |
| Κέρδη που κρατήθηκαν | | 5.605.616 | 5.870.889 |
| | | 21.104.212 | 21.482.200 |
| Μη βραχυπρόθεσμες υποχρεώσεις | | | |
| Δανεισμός | 15 | 5.107.482 | 4.376.549 |
| Αναβαλλόμενες φορολογικές υποχρεώσεις | 16 | 3.294.092 | 3.331.495 |
| | | 8.401.574 | 7.708.044 |
| Βραχυπρόθεσμες υποχρεώσεις | | | |
| Εμπορικοί και άλλοι πιστωτές | 14 | 6.693.858 | 7.073.021 |
| Τρέχουσες φορολογικές υποχρεώσεις | | 165.037 | 125.759 |
| Δανεισμός | 15 | 9.371.706 | 13.407.094 |
| | | 16.230.601 | 20.605.874 |
| Σύνολο υποχρεώσεων | | 24.632.175 | 28.313.918 |
| Σύνολο ιδίων κεφαλαίων και υποχρεώσεων | | 45.736.387 | 49.796.118 |

Οι σημειώσεις στις σελίδες 9 μέχρι 18 αποτελούν αναπόσπαστο μέρος αυτών των συνοπτικών ενδιάμεσων ενοποιημένων οικονομικών καταστάσεων.

Μιτισίδης Δημόσια Εταιρεία Λίμιτεδ

Ενδιάμεση συνοπτική ενοποιημένη κατάσταση μεταβολών ιδίων κεφαλαίων για την περίοδο που έληξε στις 30 Ιουνίου 2016

| | Μετοχικό κεφάλαιο € | Αποθεματικά δικαιής αξίας € | Αποθεματικό συναλλαγματικών διαφορών € | Κέρδη που κρατήθηκαν € | Σύνολο € |
|--|------------------------|-----------------------------------|---|------------------------------|-------------------|
| Περίοδος έξι μηνών που έληξε στις 30 Ιουνίου 2015 | | | | | |
| Υπόλοιπο την 1 Ιανουαρίου 2015 | 8.446.000 | 8.698.502 | (1.384.344) | 7.635.392 | 23.395.550 |
| Συνολικό εισόδημα | | | | | |
| Ζημιά για την περίοδο | - | - | - | (665.838) | (665.838) |
| Άλλα συνολικά εισοδήματα Γη και κτίρια: Μεταφορά αποσβέσεων μετά τη φορολογία Συναλλαγματική διαφορά από την μετατροπή θυγατρικής εταιρείας | | (54.790) | - | 54.790 | - |
| | | 12.770 | 10.474 | - | 23.244 |
| | | (42.020) | 10.474 | 54.790 | 23.244 |
| Σύνολο άλλων συνολικών εισοδημάτων | | | | | |
| | | (42.020) | 10.474 | (611.048) | (642.594) |
| Συνολικό εισόδημα για την περίοδο που έληξε 30 Ιουνίου 2015 | | | | | |
| Υπόλοιπο στις 30 Ιουνίου 2015 | 8.446.000 | 8.656.482 | (1.373.870) | 7.024.344 | 22.752.956 |

Μιτισίδης Δημόσια Εταιρεία Λίμιτεδ

Ενδιάμεση συνοπτική ενοποιημένη κατάσταση μεταβολών ιδίων κεφαλαίων για την περίοδο που έληξε στις 30 Ιουνίου 2016 (συνέχεια)

| | Μετοχικό κεφάλαιο € | Αποθεματικά δικαιής αξίας € | Αποθεματικό συναλλαγματικών διαφορών € | Κέρδη που κρατήθηκαν € | Σύνολο € |
|---|------------------------|-----------------------------------|---|------------------------------|---------------|
| Περίοδος έξι μηνών που έληξε στις 30 Ιουνίου 2016 | | | | | |
| Υπόλοιπο την 1 Ιανουαρίου 2016 | 8.446.000 | 8.571.205 | (1.405.894) | 5.870.889 | 21.482.200 |
| Συνολικό εισόδημα Ζημία για την περίοδο | - | - | - | (339.254) | (339.254) |
| Άλλα συνολικά εισοδήματα Γη και κτίρια: Μεταφορά αποσβέσεων μετά τη φορολογία Συναλλαγματική διαφορά από την μετατροπή θυγατρικής εταιρείας | - | (55.931) (22.067) | (16.667) | 55.931 - | - (38.734) |
| Σύνολο άλλων συνολικών εισοδημάτων | - | (77.998) | (16.667) | 55.931 | (38.734) |
| Συνολικό εισόδημα για την περίοδο που έληξε 30 Ιουνίου 2016 | - | (77.998) | (16.667) | (283.323) | (377.988) |
| Υπόλοιπο στις 30 Ιουνίου 2016 | 8.446.000 | 8.493.207 | (1.422.561) | 5.587.566 | 21.104.212 |

Οι σημειώσεις στις σελίδες 9 μέχρι 18 αποτελούν αναπόσπαστο μέρος αυτών των συνοπτικών ενδιάμεσων ενοποιημένων οικονομικών καταστάσεων.

Μισαίδης Δημόσια Εταιρεία Λίμιτεδ

Ενδιάμεση συνοπτική ενοποιημένη κατάσταση ταμειακών ροών για την περίοδο που έληξε στις 30 Ιουνίου 2016

| | Σημ. | Έξι μήνες που έληξαν στις 30 Ιουνίου 2016 € | 2015 € |
|---|------|---|--------------------|
| Ροή μετρητών από εργασίες | | | |
| Ζημιά πριν τη φορολογία | | (300.977) | (699.057) |
| Αναπροσαρμογή για αποσβέσεις, τόκους, προβλέψεις κλπ | | 1.453.686 | 1.314.151 |
| Συναλλαγματικές διαφορές | | 99.587 | (54.475) |
| Κέρδος από εργασίες πριν στις αλλαγές στο κεφάλαιο κίνησης | | 1.252.296 | 560.619 |
| Αλλαγές στο κεφάλαιο κίνησης | | 3.126.381 | 971.708 |
| Μετρητά από εργασίες | | 4.378.677 | 1.532.327 |
| Φορολογία που πληρώθηκε | | - | - |
| Καθαρά μετρητά από εργασίες | | 4.378.677 | 1.532.327 |
| Ροή μετρητών για επενδυτικές δραστηριότητες | | | |
| Αγορά ακινήτων, εγκαταστάσεων, εξοπλισμού και λογισμικών προγραμμάτων | 7 | (126.378) | (434.504) |
| Αγορά λογισμικών προγραμμάτων | 7 | (57.262) | (28.733) |
| Αγορά επενδύσεων σε ακίνητα | 8 | (566.249) | (1.432) |
| Εισπραξεις από πώληση ακινήτων εγκαταστάσεων και εξοπλισμού | | 91.327 | 22.776 |
| Καθαρά μετρητά για επενδυτικές δραστηριότητες | | (658.562) | (441.893) |
| Ροή μετρητών για χρηματοδοτικές δραστηριότητες | | | |
| Αποπληρωμές τραπεζικού δανεισμού | | (959.971) | (1.357.003) |
| Τόκοι που πληρώθηκαν | | (504.102) | (469.167) |
| Αμυντική εισφορά στη λογιζόμενη διανομή μερίσματος | | (38.655) | (83.170) |
| Καθαρά μετρητά για χρηματοδοτικές δραστηριότητες | | (1.502.728) | (1.909.340) |
| Καθαρή αύξηση/(μείωση) στα ταμειακά διαθέσιμα και τραπεζικά παρατραβήγματα | | 2.217.387 | (818.906) |
| Ταμειακά διαθέσιμα και τραπεζικά παρατραβήγματα στην αρχή της περιόδου | 13 | (10.246.539) | (8.433.502) |
| Ταμειακά διαθέσιμα και τραπεζικά παρατραβήγματα στο τέλος της περιόδου | 13 | (8.029.152) | (9.252.408) |

Οι σημειώσεις στις σελίδες 9 μέχρι 18 αποτελούν αναπόσπαστο μέρος αυτών των συνοπτικών ενδιάμεσων ενοποιημένων οικονομικών καταστάσεων.

Μιτσίδης Δημόσια Εταιρεία Λίμιτεδ

Σημειώσεις στις ενδιάμεσες συνοπτικές ενοποιημένες οικονομικές καταστάσεις

1 Γενικές πληροφορίες

Χώρα σύστασης

Η Εταιρεία συστάθηκε στην Κύπρο στις 12 Μαρτίου 1970 ως ιδιωτική εταιρεία περιορισμένης ευθύνης σύμφωνα με στις πρόνοιες του περί Εταιρειών Νόμου της Κύπρου Κεφ. 113. Στις 12 Ιουνίου 2000 η Εταιρεία μετατράπηκε σε δημόσια. Το εγγεγραμμένο γραφείο του Συγκροτήματος είναι στη Λεωφόρο Νικηφόρου Φωκά 34-38, Λευκωσία, Κύπρος.

Κύριες δραστηριότητες

Οι κύριες δραστηριότητες του Συγκροτήματος, που δεν έχουν αλλάξει από την προηγούμενη περίοδο, είναι η παραγωγή και διάθεση ζυμαρικών και αλευριών, η εισαγωγή και διάθεση πρώτων υλών αρτοποιίας, ζαχαροπλαστικής, η εισαγωγή και εμπορία σιτηρών και η λειτουργία καταστημάτων λιανικής πώλησης αρτοποιημάτων.

Μη ελεγμένες οικονομικές καταστάσεις

Οι ενδιάμεσες συνοπτικές ενοποιημένες οικονομικές καταστάσεις για την εξαμηνία που έληξε στις 30 Ιουνίου 2016 δεν έχουν ελεγχθεί από τους εξωτερικούς ελεγκτές του Συγκροτήματος.

Λειτουργικό περιβάλλον του Συγκροτήματος

Μετά από τρία χρόνια οικονομικής ύφεσης, η κυπριακή οικονομία παρουσίασε θετικό ρυθμό ανάπτυξης κατά το πρώτο εξάμηνο του 2015. Από τον Απρίλιο του 2015, τα περιοριστικά μέτρα και οι έλεγχοι κεφαλαίου, που ήταν σε ισχύ από το Μάρτιο του 2013 έχουν αρθεί. Αναγνωρίζοντας την πρόοδο που έχει επιτευχθεί στο δημοσιονομικό μέτωπο και την οικονομική ανάκαμψη, καθώς και τη θέσπιση του πλαισίου εκπονήσεων και αφερεγγυότητας, οι διεθνείς οίκοι αξιολόγησης πιστοληπτικής ικανότητας αναβάθμισαν την πιστοληπτική ικανότητα του Κυπριακού κράτους, αλλά η αξιολόγηση εξακολουθεί να είναι "μη –επενδυτικής κατηγορίας". Την ίδια στιγμή, υπάρχουν ορισμένοι σημαντικοί κίνδυνοι που απορρέουν από το υψηλό επίπεδο των μη εξυπηρετούμενων δανείων στον τραπεζικό τομέα και την περιορισμένη διαθεσιμότητα δανεισμού.

Αυτό το λειτουργικό περιβάλλον, θα μπορούσε να επηρεάσει, (1) την ικανότητα του Συγκροτήματος να λάβει νέο δανεισμό ή να αναχρηματοδοτήσει υφιστάμενο δανεισμό με όρους και προϋποθέσεις παρόμοιες με εκείνες που εφαρμόστηκαν σε προηγούμενες συναλλαγές της, (2) την ικανότητα των εμπορικών και άλλων χρεωστών του Συγκροτήματος να αποπληρώσουν τα οφειλόμενα προς την Εταιρεία ποσά, (3) την ικανότητα του Συγκροτήματος να έχει ικανοποιητικό κύκλο εργασιών και να διαθέσει τα υπάρχοντα αποθέματα ή/και να προσφέρει τις υπηρεσίες της σε πελάτες, και (4) τις προβλέψεις της διεύθυνσης του Συγκροτήματος για τις αναμενόμενες ταμειακές ροές αναφορικά με την αξιολόγηση απομείωσης για χρηματοοικονομικά και μη χρηματοοικονομικά περιουσιακά στοιχεία.

Μιτσίδης Δημόσια Εταιρεία Λίμιτεδ

1 Γενικές πληροφορίες (συνέχεια)

Λειτουργικό περιβάλλον του Συγκροτήματος (συνέχεια)

Η διεύθυνση του Συγκροτήματος έχει αξιολογήσει κατά πόσον οποιεσδήποτε προβλέψεις απομείωσης κρίνονται αναγκαίες για χρηματοοικονομικά περιουσιακά στοιχεία που αναγνωρίζονται σε αποσβεσμένο κόστος, με την εξέταση της οικονομικής κατάστασης και των προοπτικών αυτών των περιουσιακών στοιχείων στο τέλος της περιόδου αναφοράς. Οι απομειώσεις για εμπορικά εισπρακτέα προσδιορίζονται με τη χρήση του μοντέλου «Προκληθεισών Ζημιών» που απαιτείται από το Διεθνές Λογιστικό Πρότυπο 39 «Χρηματοπιστωτικά Μέσα: Αναγνώριση και Επιμέτρηση». Το πρότυπο αυτό απαιτεί την αναγνώριση των ζημιών απομείωσης για εισπρακτέα που προέκυψαν από γεγονότα του παρελθόντος και δεν επιτρέπει την αναγνώριση ζημιών απομείωσης που θα μπορούσαν να προκύψουν από μελλοντικά γεγονότα, ασχέτως της πιθανότητας αυτών των μελλοντικών γεγονότων.

Η διεύθυνση του Συγκροτήματος δεν είναι σε θέση να προβλέψει όλες τις εξελίξεις που θα μπορούσαν να έχουν αντίκτυπο στην οικονομία της Κύπρου και κατά συνέπεια, ποια επίδραση, αν υπάρχει, θα μπορούσαν να έχουν στη μελλοντική χρηματοοικονομική επίδοση, τις ταμειακές ροές και τη χρηματοοικονομική θέση του Συγκροτήματος

Η διεύθυνση του Συγκροτήματος εκτιμά ότι λαμβάνει τα αναγκαία μέτρα για τη διατήρηση της βιωσιμότητας του Συγκροτήματος και την επέκταση των εργασιών της στο σημερινό επιχειρηματικό και οικονομικό περιβάλλον.

2 Περίληψη σημαντικών λογιστικών πολιτικών

Οι κυριότερες λογιστικές πολιτικές που εφαρμόστηκαν στην κατάρτιση αυτών των ενδιάμεσων συνοπτικών ενοποιημένων οικονομικών καταστάσεων είναι σύμφωνες με αυτές που χρησιμοποιήθηκαν στις ετήσιες ενοποιημένες οικονομικές καταστάσεις για το έτος που έληξε στις 31 Δεκεμβρίου 2015, εκτός από όπου δηλώνεται διαφορετικά.

Βάση ετοιμασίας

Οι ενδιάμεσες συνοπτικές ενοποιημένες οικονομικές καταστάσεις της Μιτσίδης Δημόσια Εταιρεία Λίμιτεδ, οι οποίες παρουσιάζονται σε Ευρώ, έχουν καταρτιστεί σύμφωνα με τα Διεθνή Πρότυπα Χρηματοοικονομικής Αναφοράς (ΔΠΧΑ) όπως αυτά υιοθετήθηκαν από την Ευρωπαϊκή Ένωση (ΕΕ), συμπεριλαμβανομένου του Διεθνούς Λογιστικού Προτύπου, ΔΛΠ 34 "Ενδιάμεσες Οικονομικές Καταστάσεις", τις απαιτήσεις του περί Εταιρειών Νόμου της Κύπρου, Κεφ.113 και των περί Αξιών και Χρηματιστηρίου Αξιών Κύπρου Νόμων και Κανονισμών.

Έξοδα τα οποία δεν υφίστανται ομοιόμορφα κατά τη διάρκεια του οικονομικού έτους αναμένονται ή αναβάλλονται στην εξαμηνιαία έκθεση μόνο εάν θα ήταν κατάλληλο τέτοια κόστη να αναμένονται ή να αναβάλλονται στο τέλος του οικονομικού έτους.

Εταιρικός φόρος υπολογίζεται με βάση το αναμενόμενο ποσοστό φορολογίας που θα ισχύει για ολόκληρο το οικονομικό έτος.

Μισίδης Δημόσια Εταιρεία Λίμιτεδ

2 Περίληψη σημαντικών λογιστικών πολιτικών (συνέχεια)

Βάση ετοιμασίας (συνέχεια)

Αυτές οι ενδιάμεσες συνοπτικές ενοποιημένες οικονομικές καταστάσεις πρέπει να διαβάζονται παράλληλα με τις ετήσιες ελεγμένες ενοποιημένες οικονομικές καταστάσεις για το έτος που έληξε στις 31 Δεκεμβρίου 2015.

Στην ετοιμασία των ενδιάμεσων συνοπτικών ενοποιημένων οικονομικών καταστάσεων ακολουθήθηκαν ομοιόμορφες λογιστικές πολιτικές και συναλλαγές και υπόλοιπα μεταξύ των εταιρειών του Συγκροτήματος απαλείφθηκαν πλήρως κατά την ενοποίηση.

Υιοθέτηση καινούργιων και αναθεωρημένων ΔΠΧΑ

Κατά την τρέχουσα περίοδο το Συγκρότημα υιοθέτησε όλα τα νέα και αναθεωρημένα Διεθνή Πρότυπα Χρηματοοικονομικής Αναφοράς (ΔΠΧΑ) τα οποία σχετίζονται με τις εργασίες του και είναι εφαρμόσιμα για λογιστικές περιόδους που αρχίζουν την 1 Ιανουαρίου 2016. Η υιοθέτηση αυτή δεν έχει επιφέρει σημαντικές αλλαγές στις λογιστικές πολιτικές του Συγκροτήματος.

Κατά την ημερομηνία έγκρισης αυτών των ενδιάμεσων συνοπτικών οικονομικών καταστάσεων μια σειρά από νέα πρότυπα και τροποποιήσεις προτύπων και διερμηνείες που ισχύουν για λογιστικές περιόδους που αρχίζουν μετά την 1 Ιανουαρίου 2016, και δεν έχουν εφαρμοστεί στην ετοιμασία αυτών των ενδιάμεσων συνοπτικών ενοποιημένων οικονομικών καταστάσεων. Κανένα από αυτά δεν αναμένεται να έχει σημαντική επίδραση στις ενδιάμεσες συνοπτικές ενοποιημένες οικονομικές καταστάσεις του Συγκροτήματος.

3 Χρέωση φορολογίας

| | Έξι μήνες που έληξαν στις 30 Ιουνίου | |
|---|--------------------------------------|-----------------|
| | 2016 | 2015 |
| | € | € |
| Τρέχουσα φορολογία: | | |
| Εταιρικός φόρος | 61.778 | (886) |
| Αμυντική εισφορά | - | - |
| Συνολική τρέχουσα φορολογία | 61.778 | (886) |
| Αναβαλλόμενη φορολογία: | | |
| Δημιουργία και αντιστροφή των προσωρινών διαφορών (Σημ. 16) | (23.501) | (32.333) |
| Συνολική αναβαλλόμενη φορολογία | (23.501) | (32.333) |
| (Πίστωση)/Χρέωση φορολογίας | 38.277 | (33.219) |

Μισσίδης Δημόσια Εταιρεία Λίμιτεδ

4 Λειτουργικοί τομείς

Το Συγκρότημα έχει καθορίσει τους λειτουργικούς τομείς με βάση τις αναφορές που αξιολογούνται από το Διοικητικό Συμβούλιο και χρησιμοποιούνται για να παίρνονται στρατηγικές αποφάσεις.

Το Διοικητικό Συμβούλιο (ανώτατο όργανο λήψης αποφάσεων) αξιολογεί την επιχείρηση σύμφωνα με το είδος προϊόντων όπως παρουσιάζεται στους πιο κάτω λειτουργικούς τομείς:

- (α) την παραγωγή και διάθεση αλευριών,
- (β) την παραγωγή και διάθεση ζυμαρικών,
- (γ) την εισαγωγή και διάθεση πρώτων υλών αρτοποιίας και ζαχαροπλαστικής,
- (δ) την εισαγωγή και διάθεση σιταριού, και
- (ε) παραγωγή και διάθεση ειδών αρτοποιίας.

Το Διοικητικό Συμβούλιο εκτιμά την απόδοση των λειτουργικών τομέων σύμφωνα με το μεικτό κέρδος. Αυτή η βάση υπολογισμού απαλείφει ενδομηματικές πωλήσεις και κέρδη μεταξύ των λειτουργικών τομέων.

Τα έξοδα πωλήσεων και προώθησης και τα έξοδα διοικητικής λειτουργίας του Συγκροτήματος αφορούν όλους τους τομείς λειτουργίας χωρίς να υπάρχει συγκεκριμένος διαχωρισμός μεταξύ τους.

Η πληροφόρηση κατά τομέα που δόθηκε στο Διοικητικό Συμβούλιο για τους λειτουργικούς τομείς για την περίοδο που έληξε στις 30 Ιουνίου 2016 ήταν ως ακολούθως:

| | Έξι μήνες που έληξαν στις 30 Ιουνίου 2016 | | | |
|---|---|------------------------|-------------------------|-----------------------|
| | Ολικό € | Ενδομη- ματικά € | Κύκλος εργασιών € | Μεικτό κέρδος € |
| Λειτουργικοί τομείς | | | | |
| Παραγωγή και διάθεση αλευριών | 11.506.112 | 1.877.523 | 9.628.589 | 2.076.258 |
| Παραγωγή και διάθεση ζυμαρικών | 5.180.754 | 422.456 | 4.758.298 | 1.606.551 |
| Εισαγωγή και διάθεση πρώτων υλών αρτοποιίας και ζαχαροπλαστικής | 2.269.219 | - | 2.269.219 | 520.105 |
| Εισαγωγή και διάθεση σιταριού | 1.502.048 | 1.073.813 | 428.235 | 21.412 |
| Παραγωγή και διάθεση ειδών αρτοποιίας | 476.642 | - | 476.642 | 110.269 |
| | <u>20.934.775</u> | <u>3.396.051</u> | <u>17.560.983</u> | <u>4.334.595</u> |

Μιτσιδης Δημόσια Εταιρεία Λίμιτεδ

4 Λειτουργικοί τομείς (συνέχεια)

Η πληροφόρηση κατά τομέα για την περίοδο που έληξε στις 30 Ιουνίου 2015 ήταν ως ακολούθως:

| | Έξι μήνες που έληξαν στις 30 Ιουνίου 2015 | | | |
|---|---|------------------------|-------------------------|-----------------------|
| | Ολικό € | Ενδομη- ματικά € | Κύκλος εργασιών € | Μεικτό κέρδος € |
| Λειτουργικοί τομείς | | | | |
| Παραγωγή και διάθεση αλευριών | 12.212.121 | 1.807.381 | 10.404.740 | 1.925.100 |
| Παραγωγή και διάθεση ζυμαρικών | 5.102.706 | 218.844 | 4.883.862 | 1.528.166 |
| Εισαγωγή και διάθεση πρώτων υλών αρτοποιίας και ζαχαροπλαστικής | 1.917.026 | - | 1.917.026 | 442.084 |
| Εισαγωγή και διάθεση σιταριού | 1.383.866 | 1.380.506 | 3.360 | 269 |
| Παραγωγή και διάθεση ειδών αρτοποιίας | 952.175 | - | 952.175 | 76.034 |
| | 21.567.894 | 3.406.731 | 18.161.163 | 3.971.653 |

Η συμφιλίωση του μεικτού κέρδους με το κέρδος πριν την φορολογία ήταν ως ακολούθως:

| | Έξι μήνες που έληξαν στις 30 Ιουνίου | |
|---|--------------------------------------|------------------|
| | 2016 € | 2015 € |
| Μεικτό κέρδος όλων των τομέων λειτουργίας | 4.334.595 | 3.971.653 |
| Άλλα έσοδα | 235.195 | 81.691 |
| Έξοδα πωλήσεων, προώθησης και διοικητικής λειτουργίας | (4.366.666) | (4.283.234) |
| Χρηματοδοτικά έξοδα | (504.101) | (469.167) |
| Ζημιά πριν τη φορολογία | (300.977) | (699.057) |

Η έδρα του Συγκροτήματος είναι στην Κύπρο. Τα έσοδα του Συγκροτήματος από εξαγωγές από την Κύπρο και από το εξωτερικό ήταν:

| | Έξι μήνες που έληξαν στις 30 Ιουνίου | | | |
|---------------------|--------------------------------------|---------------------|---------------------|---------------------|
| | Κύπρος 2016 € | Σερβία 2016 € | Κύπρος 2015 € | Σερβία 2015 € |
| Πωλήσεις αλευριών | 2.178.627 | 787.568 | 2.067.565 | 503.044 |
| Πωλήσεις ζυμαρικών | 281.346 | 204.074 | 210.156 | 322.532 |
| Πωλήσεις σιταριού | - | 426.695 | - | - |
| Πωλήσεις αρτοποιίας | - | 29.771 | - | 22.339 |
| | 2.459.973 | 1.448.108 | 2.277.721 | 847.915 |

Το σύνολο των μη κυκλοφορούντων περιουσιακών στοιχείων εξαιρουμένων των χρηματοοικονομικών περιουσιακών στοιχείων και αναβαλλόμενων φορολογικών απαιτήσεων που βρίσκονται στην Κύπρο ήταν €18.150.832 (30 Ιουνίου 2015: €18.342.325) και το σύνολο αυτών των περιουσιακών στοιχείων που βρίσκονται στην Σερβία ήταν €11.703.003 (30 Ιουνίου 2015: €12.211.171).

Κανένας πελάτης της εταιρείας δεν ξεπερνά σε πωλήσεις το 10% του συνολικού αριθμού των πωλήσεων.

Σημαντικά στοιχεία ενεργητικού και παθητικού του Συγκροτήματος χρησιμοποιούνται για όλους τους τομείς λειτουργίας χωρίς να υπάρχει συγκεκριμένος διαχωρισμός μεταξύ τους και έτσι δεν είναι εφικτό να δοθεί δίκαιη ανάλυση κατά τομέα λειτουργίας.

Μιτσίδης Δημόσια Εταιρεία Λίμιτεδ

5 Άλλα έσοδα

| | Έξι μήνες που έληξαν στις 30 Ιουνίου | |
|-------------------------|--------------------------------------|---------------|
| | 2016 | 2015 |
| | € | € |
| Έσοδα από ενοίκια | 30.021 | 31.083 |
| Διάφορα άλλα εισοδήματα | 205.174 | 50.608 |
| | <u>235.195</u> | <u>81.691</u> |

6 Ζημιά ανά μετοχή

Η ζημιά ανά μετοχή υπολογίζεται διαιρώντας την καθαρή ζημιά που αποδίδεται στους μετόχους με το μεσοσταθμικό αριθμό μετοχών που ήταν εκδομένες κατά τη διάρκεια της περιόδου.

| | Έξι μήνες που έληξαν στις 30 Ιουνίου | |
|--|--------------------------------------|------------|
| | 2016 | 2015 |
| Ζημιές για την περίοδο που αναλογούν στους μετόχους | (€339.254) | (€665.838) |
| Μεσοσταθμικός αριθμός μετοχών που ήταν εκδομένες | 8 200 000 | 8 200 000 |
| Βασικές και πλήρως κατανεμημένες ζημιές ανά μετοχή (σεντ ανά μετοχή) | (4,14) | (8,12) |

7 Κεφαλαιουχικές δαπάνες

| | Ακίνητα, εγκαταστάσεις και εξοπλισμός € | Άυλα περιουσιακά στοιχεία | | |
|--|--|-------------------------------|----------------|-------------------|
| | | Λογισμικά Προγράμματα € | Υπεραξία € | Σύνολο € |
| Έξι μήνες που έληξαν στις 30 Ιουνίου 2016 | | | | |
| Καθαρή λογιστική αξία στην αρχή της περιόδου | 26.670.566 | 72.556 | 750.396 | 27.493.518 |
| Προσθήκες | 126.378 | 57.262 | - | 183.640 |
| Πωλήσεις | (67.337) | - | - | (67.337) |
| Χρέωση απόσβεσης | (774.060) | (11.428) | - | (785.488) |
| Συναλλαγματικές διαφορές | (136.153) | (522) | - | (136.675) |
| Καθαρή λογιστική αξία στο τέλος της περιόδου | <u>25.819.394</u> | <u>117.868</u> | <u>750.396</u> | <u>26.687.658</u> |

Δεν υπήρχαν σημαντικές κεφαλαιουχικές δεσμεύσεις στις 30 Ιουνίου 2016 και στις 31 Δεκεμβρίου 2015.

8 Επενδύσεις σε ακίνητα

| | € |
|--|------------------|
| Έξι μήνες που έληξαν στις 30 Ιουνίου 2016 | |
| Καθαρή λογιστική αξία στη αρχή της περιόδου | 3.360.898 |
| Προσθήκες | 566.249 |
| Συναλλαγματικές διαφορές | (10.574) |
| Καθαρή λογιστική αξία στο τέλος της περιόδου | <u>3.916.573</u> |

(14)

Μισαίδης Δημόσια Εταιρεία Λίμιτεδ

9 Μετοχικό κεφάλαιο

| | Αριθμός συνήθων μετοχών των €1,03 η καθεμία | Μετοχικό κεφάλαιο € |
|---|--|---------------------------|
| Την 1 Ιανουαρίου 2015, στις 31 Δεκεμβρίου 2015 και 30 Ιουνίου 2016 | 8 200 000 | 8.446.000 |

10 Αποθεματικά δίκαιης αξίας

| | Επανεκτίμηση γης και κτιρίων € | Χρηματοοικονομικά περιουσιακά στοιχεία διαθέσιμα προς πώληση € | Σύνολο € |
|------------------------------|---|--|-------------|
| Την 1 Ιανουαρίου 2016 | 9.039.136 | (467.931) | 8.571.205 |
| Γη και κτίρια: | | | |
| Μεταφορά αποσβέσεων – μεικτή | (63.921) | - | (63.921) |
| Μεταφορά αποσβέσεων – φόρος | 7.990 | - | 7.990 |
| Συναλλαγματική διαφορά | (22.067) | - | (22.067) |
| Στις 30 Ιουνίου 2016 | 8.961.138 | (467.931) | 8.493.207 |

11 Μη κυκλοφορούντα εισπρακτέα

| | 30 Ιουνίου 2016 € | 31 Δεκεμβρίου 2015 € |
|---------------------------------------|-------------------------|----------------------------|
| Βραχυπρόθεσμα Δάνεια σε τρίτα μέρη | 22.943 | 22.943 |
| | <u>22.943</u> | <u>22.943</u> |

Κατά τη διάρκεια της εξαμήνης περιόδου που λήγει 30 Ιουνίου 2016 και κατά τη διάρκεια του 2015, η ιθύνουσα εταιρεία δεν παραχώρησε επιπρόσθετα δάνεια σε τρίτα μέρη αλλά τόκος ύψους €1.196 έχει υπολογιστεί στα υφιστάμενα δάνεια.

Το δάνειο είναι εισπρακτέο στις 31 Δεκεμβρίου 2016.

Το πραγματικό επιτόκιο στα μη κυκλοφορούντα εισπρακτέα ήταν ως εξής:

| | 30 Ιουνίου 2016 % | 31 Δεκεμβρίου 2015 % |
|----------------------------------|-------------------------|----------------------------|
| Άλλα μη κυκλοφορούντα εισπρακτέα | 5,5 | 5,5 |

Μιτσιδης Δημόσια Εταιρεία Λίμιτεδ

11 Μη κυκλοφορούντα εισπρακτέα (συνέχεια)

Οι λογιστικές αξίες των μη βραχυπρόθεσμων εισπρακτέων της Εταιρείας αναλύονται ανά νόμισμα ως εξής:

| | 30 Ιουνίου 2016 € | 31 Δεκεμβρίου 2015 € |
|--|-------------------------|----------------------------|
| Ευρώ - νόμισμα λειτουργίας και παρουσίασης | 22.943 | 22.943 |
| | <u>22.943</u> | <u>22.943</u> |

Η μέγιστη έκθεση σε πιστωτικό κίνδυνο κατά την ημερομηνία ισολογισμού είναι η λογιστική αξία κάθε ομάδας εισπρακτέων που αναφέρεται πιο πάνω. Η Εταιρεία δεν έχει οποιοδήποτε ενέχυρο ως εξασφάλιση. Κανένα από τα μη βραχυπρόθεσμα εισπρακτέα δεν είναι ληξιπρόθεσμο ή απομειωμένο.

12 Εμπορικά και άλλα εισπρακτέα

| | 30 Ιουνίου 2016 € | 31 Δεκεμβρίου 2015 € |
|--|-------------------------|----------------------------|
| Εμπορικά εισπρακτέα | 10.593.281 | 11.832.707 |
| Μείον: Πρόβλεψη απομείωσης για επισφαλή εισπρακτέα | (2.531.577) | (2.343.491) |
| | <u>8.061.704</u> | <u>9.489.216</u> |
| Εμπορικά εισπρακτέα – καθαρά | 8.061.704 | 9.489.216 |
| Εισπρακτέα από συγγενικά μέρη | 70.934 | 45.115 |
| Άλλα εισπρακτέα | 248.160 | 608.496 |
| Προπληρωμές | 109.552 | 76.109 |
| | <u>8.490.350</u> | <u>10.218.936</u> |

Η μέγιστη έκθεση σε πιστωτικό κίνδυνο την ημερομηνία του ισολογισμού είναι η λογιστική αξία κάθε ομάδας εισπρακτέων που αναφέρεται πιο πάνω.

13 Μετρητά και καταθέσεις στην τράπεζα

| | 30 Ιουνίου 2016 € | 31 Δεκεμβρίου 2015 € |
|--------------------------------------|-------------------------|----------------------------|
| Μετρητά στην τράπεζα και στο ταμείο | 329.364 | 456.461 |
| Βραχυπρόθεσμες τραπεζικές καταθέσεις | 111.500 | 111.500 |
| | <u>440.864</u> | <u>567.961</u> |

Μιτσίδης Δημόσια Εταιρεία Λίμιτεδ

13 Μετρητά και καταθέσεις στην τράπεζα (συνέχεια)

Για σκοπούς της κατάστασης ταμειακών ροών τα ταμειακά διαθέσιμα και ισοδύναμα και τα τραπεζικά παρατραβήγματα περιλαμβάνουν:

| | 30 Ιουνίου 2016 € | 31 Δεκεμβρίου 2015 € |
|------------------------------------|-------------------------|----------------------------|
| Ταμειακά διαθέσιμα και ισοδύναμα | 440.864 | 567.961 |
| Τραπεζικά παρατραβήγματα (Σημ. 15) | (8.470.016) | (10.814.500) |
| | <u>(8.029.152)</u> | <u>(10.246.539)</u> |

14 Εμπορικοί και άλλοι πιστωτές

| | 30 Ιουνίου 2016 € | 31 Δεκεμβρίου 2015 € |
|---|-------------------------|----------------------------|
| Εμπορικοί πιστωτές | 5.675.314 | 6.571.144 |
| Κοινωνικές ασφάλισεις, ΦΠΑ και άλλοι φόροι | 217.424 | 174.987 |
| Οφειλόμενα έξοδα | 731.096 | 257.202 |
| Άλλοι πιστωτές | 4.374 | 18.799 |
| Προκαταβολές που εισπράχτηκαν | 65.650 | 12.234 |
| Αμυντική εισφορά πληρωτέα στη λογιζόμενη διανομή μερίσματος | - | 38.655 |
| | <u>6.693.858</u> | <u>7.073.021</u> |

Η δίκαιη αξία των εμπορικών και άλλων πιστωτών που έχουν λήξη εντός ενός έτους είναι περίπου η ίδια με τη λογιστική αξία κατά την ημερομηνία του ισολογισμού.

15 Δανεισμός

| | 30 Ιουνίου 2016 € | Στις 31 Δεκεμβρίου 2015 € |
|------------------------------------|-------------------------|---------------------------------|
| Βραχυπρόθεσμος | | |
| Τραπεζικά παρατραβήγματα (Σημ. 13) | 8.470.016 | 10.814.500 |
| Τραπεζικός δανεισμός | 862.987 | 2.582.728 |
| Υποχρέωση χρηματοδοτικών μισθώσεων | 38.703 | 9.866 |
| | <u>9.371.706</u> | <u>13.407.094</u> |
| Μη βραχυπρόθεσμος | | |
| Τραπεζικός δανεισμός | 5.094.979 | 4.351.275 |
| Υποχρέωση χρηματοδοτικών μισθώσεων | 12.503 | 25.274 |
| | <u>5.107.482</u> | <u>4.376.549</u> |
| Σύνολο δανεισμού | <u>14.479.188</u> | <u>17.783.643</u> |

Μισσίδης Δημόσια Εταιρεία Λίμιτεδ

16 Δανεισμός (συνέχεια)

Η λογιστική αξία του βραχυπρόθεσμου και μη βραχυπρόθεσμου δανεισμού είναι περίπου η ίδια με τη δίκαιη αξία.

Τα τραπεζικά δάνεια είναι αποπληρωτέα με μηνιαίες δόσεις μέχρι το Φεβρουάριο 2023.

17 Αναβαλλόμενες φορολογικές απαιτήσεις και υποχρεώσεις

Η κίνηση στις αναβαλλόμενες φορολογικές απαιτήσεις και υποχρεώσεις, χωρίς να λαμβάνεται υπόψη ο συμψηφισμός υπολοίπων που δεν σχετίζονται με την ίδια φορολογική αρχή, είναι ως εξής:

| | € |
|--|------------------|
| Αναβαλλόμενες φορολογικές υποχρεώσεις | |
| Την 1 Ιανουαρίου 2016 | 3.331.495 |
| Χρέωση: | |
| Κερδοζημιές (Σημ. 3) | (23.501) |
| Συναλλαγματικές διαφορές | (13.902) |
| Στις 30 Ιουνίου 2016 | <u>3.294.092</u> |
| | € |
| Αναβαλλόμενες φορολογικές απαιτήσεις | |
| Την 1 Ιανουαρίου 2016 | 394.735 |
| Συναλλαγματικές διαφορές | (4.702) |
| Στις 30 Ιουνίου 2016 | <u>390.033</u> |

15 Ανειλημμένες/ενδεχόμενες υποχρεώσεις

Δεν υπήρχαν οποιοσδήποτε σημαντικές ανειλημμένες ή ενδεχόμενες υποχρεώσεις στις 30 Ιουνίου 2016.

16 Συναλλαγές με συγγενικά μέρη

Δεν υπήρχαν σημαντικές συναλλαγές με συγγενικά μέρη κατά την διάρκεια της περιόδου που έληξε στις 30 Ιουνίου 2016.

17 Γεγονότα μεταγενέστερα του ισολογισμού

Δεν υπήρχαν σημαντικά γεγονότα μεταγενέστερα του ισολογισμού που να έχουν σχέση με την κατανόηση των οικονομικών καταστάσεων.